

ATTIVA-MENTE FACCIAMO AMICIZIA CON.. LA CONNESSIONE ZOOM

Di cosa hai bisogno per cominciare

- 1 Un pc (computer), uno smartphone (telefono), oppure un tablet.
- 2 Una connessione internet

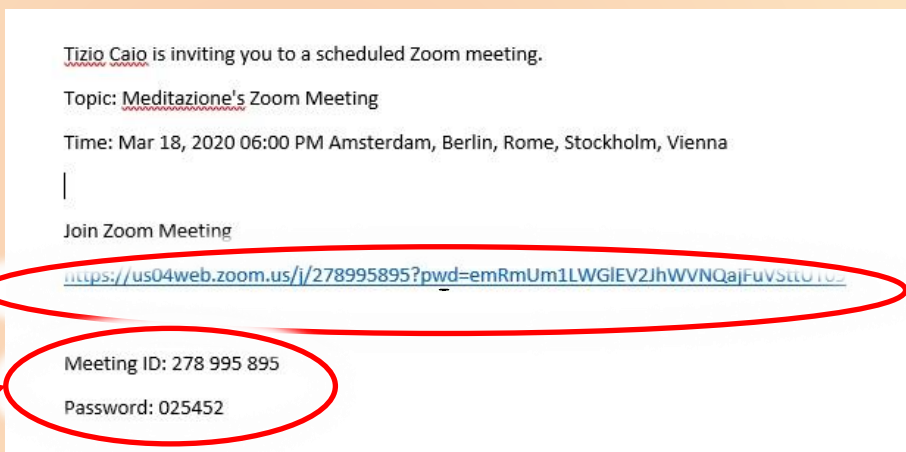
Nota. Si possono utilizzare tutte le marche di telefonini, computer pc e tablet.

Ecco come fare per connettersi agli incontri online e seguire gli insegnamenti, le pratiche e le condivisioni che stiamo proponendo in queste giornate

Sulla pagina dell'evento (per es. sul calendario eventi FPMT) troverete qualcosa del genere:

Iperlink

Meeting ID
e password

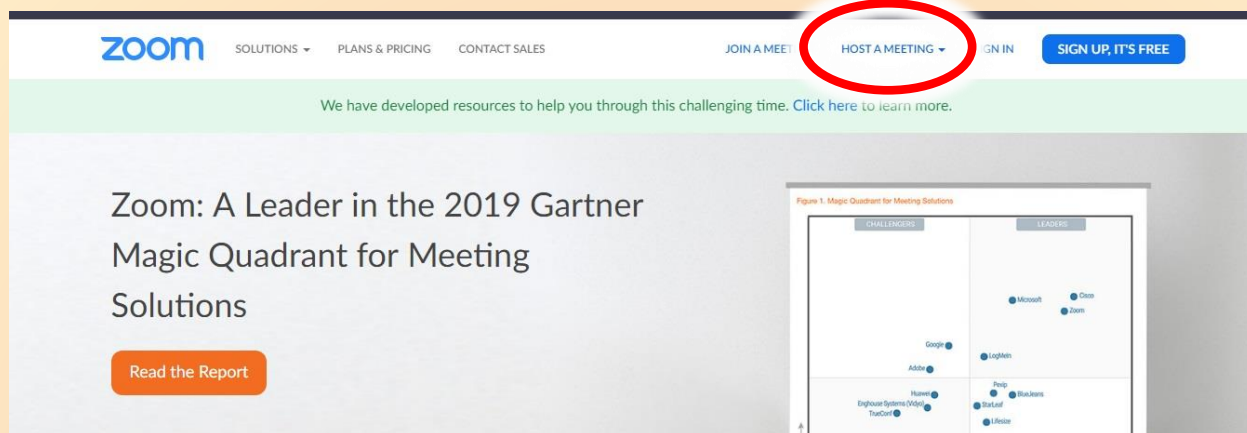


Si possono utilizzare due modalità accesso

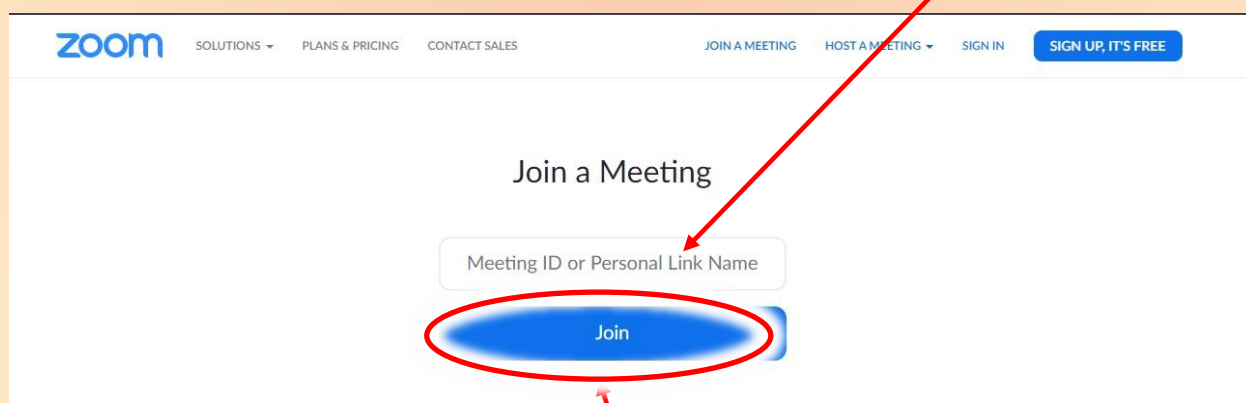
1. Meeting ID e password
2. Iperlink

Modalità «Meeting e password» per i computer pc (windows o Mac)

accedere dal browser del computer, al sito: www.zoom.us
dalla schermata principale accedere a JOINT MEETING



Inserire nella sezione dedicata il numero: «Meeting ID»



e cliccare sul tasto azzurro Join

Inserire quindi password (vedi figura sulla prima pagina) **se richiesta**

Modalità «Iperlink» per i computer pc (windows o Mac)

Tizio Caio is inviting you to a scheduled Zoom meeting.

Topic: Meditazione's Zoom Meeting

Time: Mar 18, 2020 06:00 PM Amsterdam, Berlin, Rome, Stockholm, Vienna

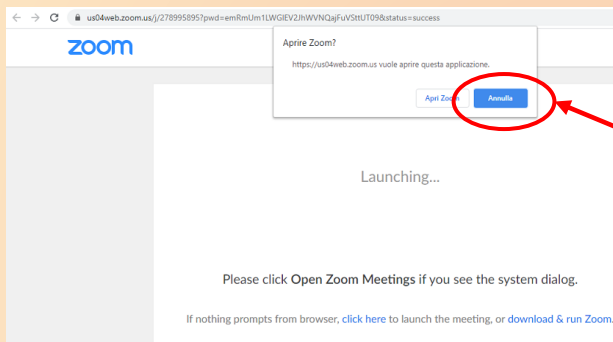
Join Zoom Meeting

<https://us04web.zoom.us/j/278995895?pwd=emRmUm1LWGIEV2JhWVNQajFuVSttUT09>

Meeting ID: 278 995 895

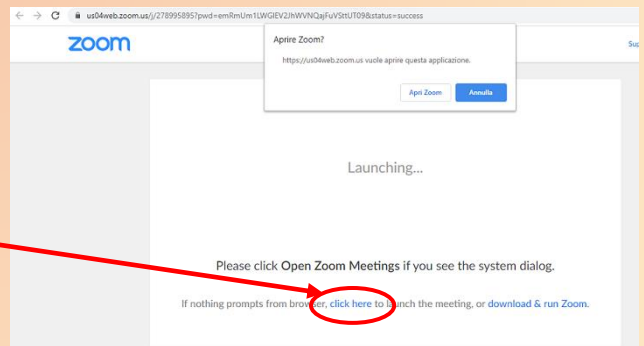
Password: 025452

Clicca sull'iperlink

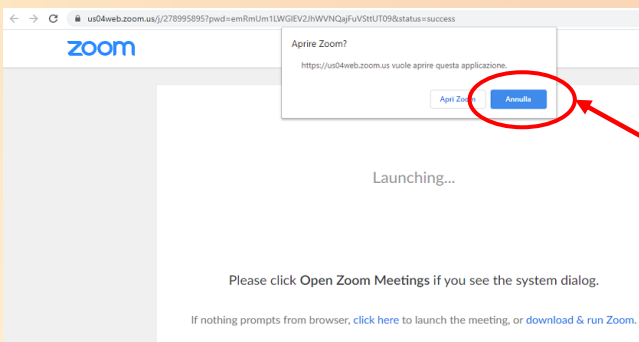


Clicca su «annulla»

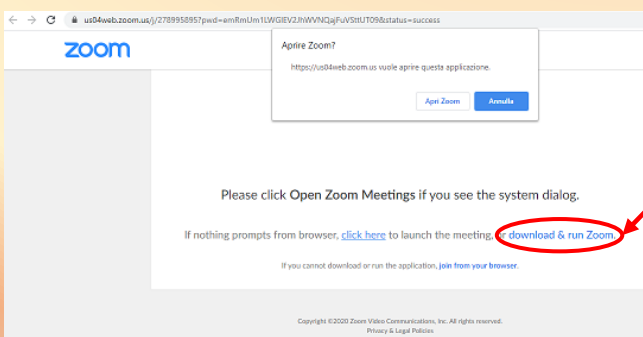
Cliccare su
«click here»



Clicca su ancora una
volta su «annulla»



Cliccare su
«join from your browser»



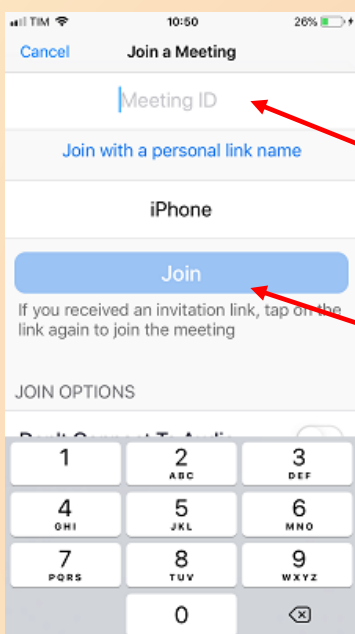
Inserire quindi password (vedi figura sulla prima pagina) se richiesta

Modalità «Meeting ID e password» per cellulari (smartphone), iphone, tablet

E' necessario scaricare l'app dall'apposito store e installarla



Aprire l'app e cliccare su
«Join a Meeting»



Inserire il «Meeting ID»
(vedi figura sulla prima pagina)

Cliccare su «Join»

Inserire quindi password
(vedi figura sulla prima pagina) **se richiesta**

Modalità «Iperlink» per cellulari (smartphone), iphone, tablet

E' necessario scaricare l'app dall'apposito store e installarla

Appena si clicca sull'iperlink (vedi figura sulla prima pagina) l'app si apre da sola e si entra direttamente nel meeting

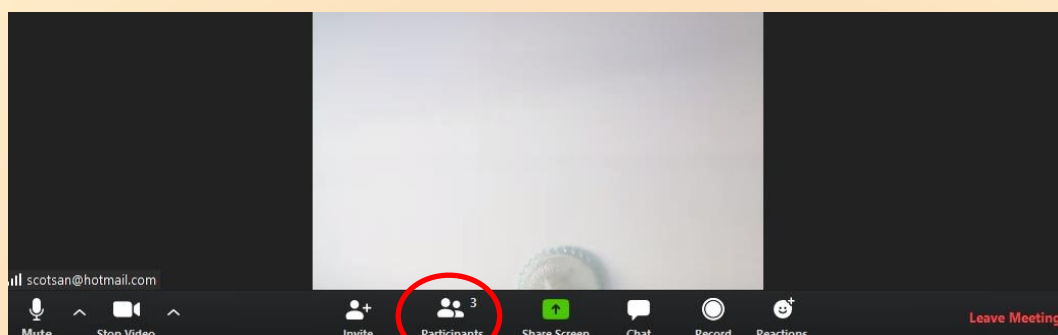
Inserire quindi password (vedi figura sulla prima pagina) **se richiesta**

Alzate il volume del computer pc e/o del cellulare/tablet e buona visione e buon ascolto

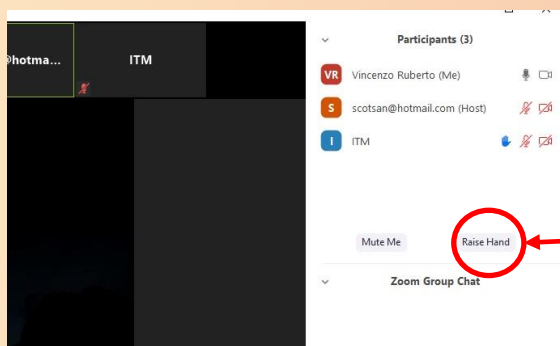
Con Zoom è possibile alzare la mano per essere visti dal relatore e fare una domanda in chat

Ecco come si fa.

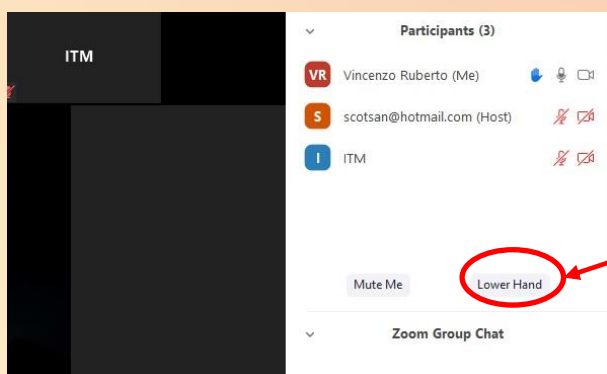
Modalità «alzata di mano»
per i computer pc (windows o Mac)



Cliccare su «partecipants»




Per alzare la mano bisogna cliccare su «raise hand» e ci si prenota per fare una domanda nella chat.



Se invece si vuole abbassare la mano bisogna cliccare su «lower hand»

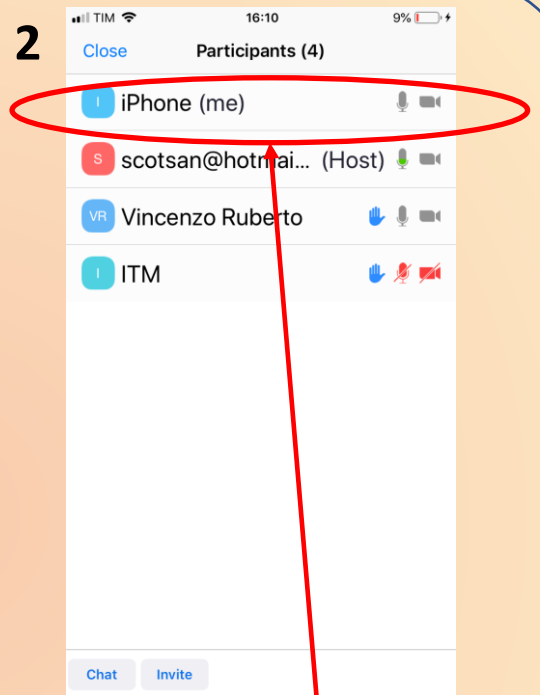
Modalità «alzata di mano» per cellulari (smartphone), iphone, tablet

1



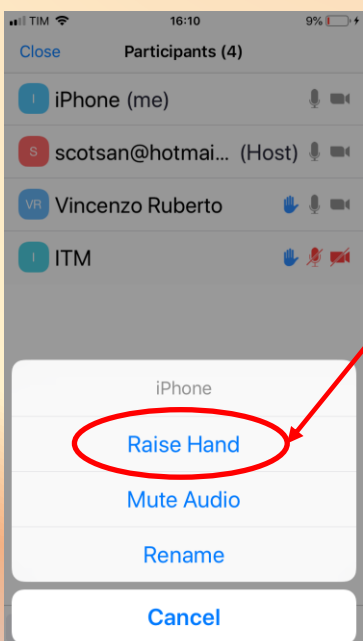
Cliccare su «participants»

2



Cliccare sul proprio nome,
dove c'è scritto «me»

3



Per alzare la mano bisogna
cliccare su «Raise Hand».

In questo modo ci si prenota per
fare una domanda nella chat.
Cliccando di nuovo esce la
scritta «lower hand» e
cliccandoci sopra si abbassa la
mano.